



**BARLOVENTO
COMUNICACIÓN**

CONSULTORÍA AUDIOVISUAL

ANÁLISIS MENSUAL DEL COMPORTAMIENTO DE LA AUDIENCIA TELEVISIVA

ENERO 2017

EMISIONES
PUBLICIDAD
RÁNKING
LIDERAZGOS
CADENAS
SISTEMAS DISTRIBUCIÓN
CONSUMO TV
GRUPOS COMUNICACIÓN
INFORMATIVOS
AUDIENCIAS

ANÁLISIS MENSUAL DEL COMPORTAMIENTO DE LA AUDIENCIA TELEVISIVA (ENERO 2017)

TITULARES DE AUDIENCIA

Antena 3 (13,3%) cadena más vista por los españoles por segundo mes consecutivo

1. Ránking cadenas y grupos televisivos

- Antena3 (13,3%) vuelve a ser líder con el mismo dato del mes anterior. Le siguen T5 (13%), La1 (10.5%), TEMATICAS PAGO (7.7%), AUT (7.6%), LA SEXTA (6.4%), CUATRO (6.4%), FDF-T5 (3.2%), La2 (2.6%) y NEOX (2.3%), entre las diez primeras.
- Máximo de GOL (1.1%).
- Las tres grandes cadenas, La1, Tele 5 y Antena 3, registran el 36.8% de cuota, baja -0.2 puntos en relación al mes pasado.
- La TV pública firma el 24.0%, -0.4 en relación al mes anterior.
- El liderazgo por grupos empresariales es para Mediaset España con el 28.6% (repite el dato del mes anterior).
- Atresmedia obtiene el 26.9% (-0.1 puntos).
- TVE suma el 16.4% (-0.4 puntos).
- Grupo Vocento consigue el 2.8% (-0.4 puntos) y Unidad Editorial el 2.9% (+0.3 puntos).
- **Máximo mensual del consumo de la TV de Pago (21,6%).**

2. Consumo televisivo

- El consumo promedio este mes es de 255 minutos días por persona (251' lineal + 4' diferido), 10 minutos más que el mes anterior y 3 minutos menos que en el mismo mes del año pasado.
- El 76% de los españoles ha contactado diariamente este con el medio televisivo (10,709,000 individuos no ve la televisión de media diaria).
- En el acumulado mensual el 97.8% de la población de 4 y más años de edad ha visto al menos un minuto la televisión en este último mes. De los 44,5 millones de espectadores potenciales como universo de consumo, 964,000 de personas no han sintonizado ni un solo minuto con la televisión en el mes de enero 2017.

ANÁLISIS MENSUAL DEL COMPORTAMIENTO DE LA AUDIENCIA TELEVISIVA (ENERO 2017)

3. Liderazgos cadenas (por targets, regiones, franjas y días de la semana)

- Los liderazgos por targets se reparten de la siguiente manera:
 - Antena3: Líder en hombres, en el grupo de 13 a 64 años y en el “Target Comercial”.
 - Telecinco: líder en mujeres y mayores de 64 años.
 - Clan: líder en niños de 4 a 12 años (14.8%).
- En cuanto al desglose por regiones:
 - Antena3: Andalucía, Cataluña (empate con T5), Madrid, Valencia, Castilla La Mancha, Aragón y Baleares.
 - Telecinco: País Vasco, Galicia, Cataluña (empate con A3), Canarias, Asturias y Murcia.
 - La1: Castilla y León y Resto.
- Los liderazgos por franjas horarias quedan así:
 - Antena3: líder en la mañana y el “prime-time”.
 - Telecinco: líder en la tarde y “late-night”.
 - La1: líder en la sobremesa
 - Temáticas de Pago: líder en la madrugada
- Por días de la semana: Telecinco líder de lunes a viernes y Antena3 los fines de semana.

4. Resultados cadenas autonómicas

- El conjunto de las autonómicas promedian el 7.6% de cuota de pantalla, mismo resultado que el mes pasado.
- El ranking de autonómicas por cuota de pantalla está encabezado por TV3 (10.6%), seguida de TVG (10.5%), C.SUR (9.8%), ARAGON TV (9.0%) y ETB2 (7.9%).
- Las autonómicas privadas firman el 0.8%, una décima más que el pasado mes de diciembre.
- La catalana 8TV (3.1%) es la autonómica privada que consigue una mayor cuota.

ANÁLISIS MENSUAL DEL COMPORTAMIENTO DE LA AUDIENCIA TELEVISIVA (ENERO 2017)

5. Temáticas de Pago

- El conjunto de Temáticas de Pago promedia el 7.7% de cuota de pantalla, cinco décimas más que el mes pasado.
- Además, **mantienen el liderazgo en la franja de madrugada.**
- Las cadenas que gozan de una mayor audiencia en este grupo son: BEIN LIGA, FOX, TNT, AXN, CANAL HOLLYWOOD, COMEDY CENTRAL, MOVISTAR PARTIDAZO, FOX LIFE, AMC y CALLE 13.

6. Resultados sistemas de distribución

El consumo televisivo por sistemas de distribución en lineal se ha repartido de la siguiente manera:

- TDT: 77.6%, -0.9 puntos menos con respecto al mes pasado.
- Cable (incluye Ono, Euskaltel, MundoR, Telecable...): 10.4 %, sube 0.2 puntos en relación al mes anterior.
- IPTV (incluye MovistarTV, Vodafone one, Orange TV, Jazztel...): 8.3%, sube 0.4 puntos.
- Satélite Digital (Movistar+): 2.9%, sube 0.3 puntos.
- Récord mensual de la Televisión de Pago, que firma el 21.6% del total del visionado de televisión, sube 0.9 puntos en relación con el mes pasado.

7. Emisiones más vistas **(sin computar emisiones en "simulcast")*

- La emisión más vista del mes corresponde a EL HORMIGUERO 3.0 / ISABEL PANTOJA (A3-30/01/2017) con 4783.000 audiencia media y 23.8% de cuota de pantalla.
- En cuanto a visionado en diferido, la emisión más vista corresponde a "PULSACIONES" (A3) con 338.000 espectadores.
- Por géneros de programación, según catalogación de Kantar Media:
 - La película más vista es EL PELICULON PERDIENDO EL NORTE (A3-29/01/2017) con 3.643.000 audiencia media y 20.9% de cuota de pantalla.
 - El informativo más visto es EL TIEMPO 2 (La1-17/01/2017) con 3.801.000 audiencia media y 19.2% de cuota de pantalla.
 - El programa de entretenimiento más visto es EL HORMIGUERO 3.0 ISABEL PANTOJA (A3-30/01/2017) con 4.783.000 audiencia media y 23.8% de cuota de pantalla.
 - La serie más vista SE QUIEN ERES (T5-16/01/2017) con 3.176.000 audiencia media y 18.9% de cuota de pantalla.
 - La emisión de animación más vista es LOS SIMPSONS (A3-28/01/2017) con 1.899.000 audiencia media y 16.8% de cuota de pantalla.

ANÁLISIS MENSUAL DEL COMPORTAMIENTO DE LA AUDIENCIA TELEVISIVA (ENERO 2017)

- El cultural con más audiencia es ANTENA 3 PRESENTA EL PELICULON (A3-29/01/2017) con 2.278.000 audiencia media y 11.2% de cuota de pantalla.

8. Resultados de los informativos

- La 1 vuelve a ser líder de informativos, en la ponderación de las ediciones de mediodía-sobremesa y noche.
- Telecinco es líder en la edición de noche de lunes a viernes (audiencia media).
- La1 es líder en la edición de sobremesa de lunes a domingo (audiencia media).
- Antena3 es líder en la edición de noche de los fines de semana (audiencia media).
- En emisión en “simulcast”, La1 sí es la opción líder en la ponderación de las dos ediciones informativas de lunes a domingo.

** Se considera empate técnico cuando la diferencia es menor a una décima de rating, que equivale a 44.560 espectadores.*

9. Audiencia Social (tuits de televisión)

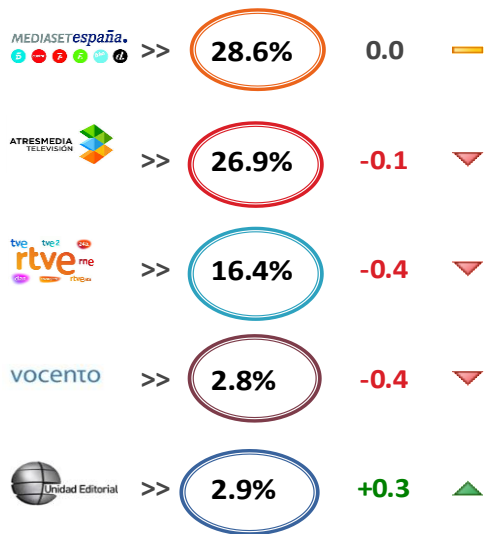
- En este último mes se registran más de **5,3 millones de tuits sobre programas de televisión** (del total de cadenas monitorizadas por Kantar Media y en el periodo 24/7), el 31% de los tweets corresponden a “GH Vip”.
- El ranking de cadenas por número de tuits está encabezado por Telecinco, Antena3 y laSexta.
- En este último mes, los programas de televisión que han contado con más presencia en la red social de Twitter son “GH Vip” (T5), “Antena3 Noticias” (A3) y “El Chiringuito de Jugones” (Mega).

10. Apuntes Publicidad

- El spot más visto es corresponde a la campaña de “Tag Heuer/Relojes” con 11.7 grp’s en GOL durante el partido “Celta Vigo-R.Madrid” del 25 de enero.
- La campaña con más grp’s corresponde a “Dentix/Clínica Dental” con más de 2.200 grp’s.
- En este mes, el anunciante con más grp’s es “Boehringer Ingelheim España” con cerca de 6.000 grp’s.
- Y el sector “Alimentación” es el de mayor presión publicitaria con el 16.5% del total de grp’s.

ANÁLISIS MENSUAL DEL COMPORTAMIENTO DE LA AUDIENCIA TELEVISIVA (ENERO 2017)

GRUPOS TELEVISIVOS




CADENA LÍDER

Por segundo mes consecutivo



SUMA CADENAS



RÁNKING EMISIONES

A3	1º) EL HORMIGUERO 3.0 / ISABEL PANTOJA/A3	4.783.000 - 23.8%
GOL	2º) FUTBOL:COPA DEL REY / CELTA VIGO-R.MADRID/GOL	4.466.000 - 22.7%
La1	3º) EL TIEMPO 2/La1	3.801.000 - 19.2%
A3	4º) EL HORMIGUERO 3.0 / VICENTE VALLES/A3	3.653.000 - 18%
A3	5º) EL PELICULON / PERDIENDO EL NORTE/A3	3.643.000 - 20.9%

- **MEDIASET:** T5, CUATRO, FDF-T5, DIVINITY, ENERGY, BOING, BEMADtv
- **ATRESMEDIA:** A3, LA SEXTA, NEOX, NOVA, MEGA, ATRESERIES.
- **RTVE:** LA1, LA2, CLAN, TELEDEPORTE, 24H.
- **VOCENTO:** PARAMOUNT CHANNEL, DISNEY CHANNEL.
- **UNIDAD EDITORIAL:** DISCOVERY MAX y GOL (desde julio-16)

MINUTO DE ORO

5.996.000 >> 22:54 >> A3 - 30/01/2017 (EL HORMIGUERO 3.0 ISABEL PANTOJA)

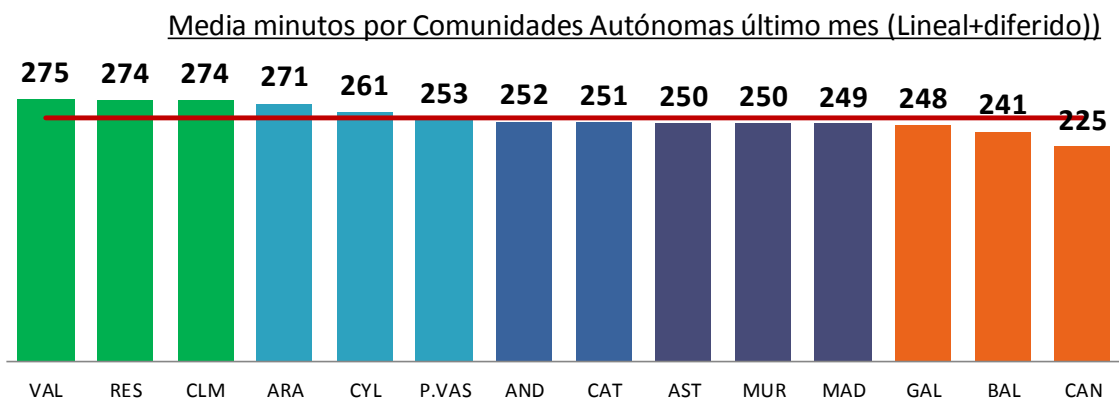
AUDIENCIA SOCIAL (TWITTER) – PROGRAMA CON MÁS TUIITS

“Gran Hermano” >> 1,7 millones de tuits de 244.000 autores únicos

ANÁLISIS MENSUAL DEL COMPORTAMIENTO DE LA AUDIENCIA TELEVISIVA (ENERO 2017)

CONSUMO TV

Total (lineal+diferido)	255 Minutos/día	▲ +10 mes anterior (Dic-16) ▼ -3 mismo mes año anterior (Ene-16)
Lineal>>	251 Min/día	▲ +10 mes anterior (Dic-16) ▼ -4 mismo mes año anterior (Ene-16)
Diferido>>	4 Min/día	▬ 0.0 mes anterior (Dic-16) ▲ +1 mismo mes año anterior (Ene-16)



ANÁLISIS MENSUAL DEL COMPORTAMIENTO DE LA AUDIENCIA TELEVISIVA (ENERO 2017)

CADENA LÍDER POR SEXOS, EDADES, COMUNIDADES AUTÓNOMAS, FRANJAS Y DÍAS DE LA SEMANA

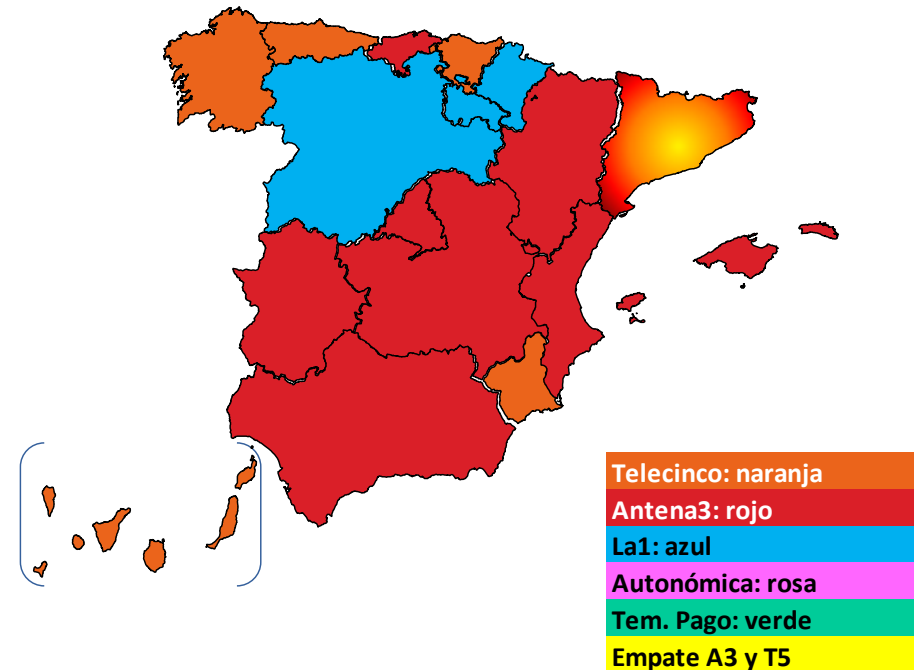


EIDADES	
Ind. 4+	A3 (13.3%)
4 a 12	CLAN (14.8%)
13 a 24	A3 (13.7%)
25 a 44	A3 (11.8%)
45 a 64	A3 (14.3%)
> 64	T5 (16.3%)

FRANJAS HORARIAS	
Madrugada	TEMATICAS
Mañana	A3 (13.8%)
Sobremesa	La1 (13.1%)
Tarde	T5 (14.9%)
Prime-time	A3 (13.7%)
Late-night	T5 (15.1%)

DÍAS DE LA SEMANA	
Lunes	T5 (14.2%)
Martes	T5 (14.6%)
Miércoles	T5 (13.9%)
Jueves	T5 (14.1%)
Viernes	T5 (14.1%)
Sábado	A3 (12.7%)
Domingo	A3 (13.7%)
L-V	T5 (14.2%)
SyD	A3 (13.3%)

LIDERAZGOS POR CCAA



ANÁLISIS MENSUAL DEL COMPORTAMIENTO DE LA AUDIENCIA TELEVISIVA (ENERO 2017)

COMPARATIVO CUALITATIVO POR TARGETS "COMCU"

Targets	1ª	2ª	3ª	4ª	5ª	6ª	7ª	8ª	9ª	10ª	11ª	12ª	13ª	14ª	15ª	16ª	17ª	18ª	19ª	20ª	21ª	22ª	23ª	24ª	25ª	26ª	27ª	28ª	29ª
	A3	T5	La1	TEMATICAS PAGO	AUT	LA SEXTA	CUATRO	FDF-T5	La2	NEOX	NOVA	DIVINITY	13 TV	ENERGY	CLAN	DMAX	PARAMOUNT CHANNEL	MEGA	BOING	GOL	DISNEY CHANNEL	ATRESERIES	24H	AUT PRIV	DKISS	TELEDEPORTE	BEMADtv	TEN	REAL MADRID HD
Ind. 4+	13.3	13.0	10.5	7.7	7.6	6.4	6.4	3.2	2.6	2.3	2.2	2.2	2.0	2.0	1.9	1.9	1.8	1.8	1.3	1.1	1.0	0.9	0.8	0.8	0.7	0.6	0.5	0.5	0.3
HOMBRES	11.9	9.4	9.7	9.3	7.6	7.4	7.2	3.4	2.9	2.6	1.4	1.5	2.4	1.8	1.8	2.6	2.3	2.4	1.5	1.6	0.8	0.7	1.0	0.7	0.6	0.9	0.5	0.4	0.4
MUJERES	14.4	16.1	11.2	6.5	7.6	5.6	5.8	2.9	2.4	2.1	2.9	2.8	1.7	2.1	2.0	1.2	1.4	1.2	1.1	0.6	1.2	1.0	0.6	0.8	0.9	0.3	0.5	0.5	0.1
4 a 12	8.0	5.8	5.0	9.8	3.5	3.0	4.2	5.0	0.6	3.4	2.2	1.3	0.4	0.9	14.8	1.4	1.0	1.3	11.3	1.0	8.7	0.3	0.3	0.2	0.4	0.5	0.4	0.4	0.2
13 a 24	13.7	11.5	6.8	9.5	4.8	4.6	7.3	8.5	1.2	6.4	2.1	2.0	0.7	1.4	1.2	1.7	1.3	1.7	1.9	1.3	1.1	1.1	0.2	0.4	0.8	0.4	0.6	0.7	0.2
25 a 44	11.8	11.5	7.0	10.0	5.4	6.7	7.6	4.3	1.5	4.0	2.6	2.8	0.5	1.5	2.9	2.6	1.5	2.5	1.5	1.1	1.1	0.9	0.5	0.5	1.0	0.6	0.8	0.9	0.2
45 a 64	14.3	12.5	10.8	8.1	6.7	7.2	6.9	2.9	2.7	1.9	2.1	2.7	1.5	2.6	0.7	2.2	2.2	2.2	0.4	0.9	0.4	1.0	0.8	0.8	0.8	0.7	0.5	0.4	0.3
> 64	13.9	16.3	14.5	4.9	11.5	6.3	5.0	1.2	3.9	0.6	2.0	1.3	4.3	1.8	0.6	1.0	2.0	0.8	0.3	1.1	0.3	0.7	1.2	1.1	0.4	0.6	0.3	0.2	0.3
AND	13.9	13.2	9.3	7.7	10.4	5.9	6.3	3.5	2.3	2.1	2.8	1.2	1.5	1.6	2.2	1.9	1.7	2.0	1.7	1.2	1.1	0.9	0.7	0.0	0.6	0.4	0.5	0.4	0.4
CAT	10.8	10.8	7.4	7.6	14.7	6.0	6.3	3.2	2.0	2.7	1.8	2.5	1.8	2.1	2.1	1.8	1.8	1.5	0.9	0.9	0.6	0.9	0.5	3.2	0.7	0.4	0.6	0.5	0.1
P.VAS	11.2	14.3	9.8	8.4	11.7	7.7	5.5	2.4	2.9	2.4	2.0	2.4	1.0	2.0	1.6	1.8	1.4	1.4	1.0	1.0	1.0	0.7	1.0	0.0	0.7	1.7	0.5	0.5	0.0
GAL	11.3	14.3	9.8	5.0	11.2	5.8	5.9	2.7	2.6	2.9	2.9	2.8	2.4	1.7	1.8	1.8	2.7	1.9	1.3	1.2	1.2	0.7	0.7	0.2	1.2	0.9	0.4	0.6	0.2
MAD	13.5	13.4	10.7	10.2	5.4	7.5	6.6	2.7	2.5	2.3	1.3	2.4	1.3	1.8	1.7	1.6	1.4	1.8	1.6	1.1	1.3	1.0	0.8	0.6	0.4	0.6	0.7	0.3	0.5
VAL	15.2	12.7	12.0	7.9	0.5	7.0	7.0	3.0	3.1	2.0	2.5	2.9	3.1	2.6	1.8	2.0	2.2	1.7	1.2	1.0	0.8	1.0	0.9	0.3	1.0	0.6	0.5	0.5	0.2
RES	12.9	12.6	14.2	5.4	4.9	7.1	6.6	2.8	3.3	1.9	2.7	2.1	2.9	2.4	2.0	1.7	2.6	2.1	0.9	1.2	0.7	1.0	0.8	0.0	0.6	0.9	0.3	0.3	0.5
CLM	16.1	12.6	11.3	6.0	6.1	6.0	6.7	3.7	2.6	2.2	2.4	1.8	2.5	1.2	2.6	2.2	1.9	1.8	1.4	1.1	1.1	0.6	0.8	0.1	0.7	0.5	0.4	0.4	0.3
CAN	12.3	14.5	6.0	8.9	5.1	5.8	7.4	4.5	2.0	2.9	3.0	2.2	1.3	1.8	1.9	2.8	1.7	2.5	2.0	1.3	1.3	0.7	1.3	0.0	1.4	0.4	0.6	0.7	0.2
ARA	12.5	12.3	11.6	7.4	9.1	6.3	5.9	3.0	3.1	2.8	2.3	2.6	1.5	1.7	1.4	1.9	1.4	1.4	1.3	1.2	1.2	1.1	1.0	0.0	0.8	0.7	0.7	0.6	0.1
AST	11.6	19.4	10.3	11.3	5.6	6.9	5.8	3.9	2.5	1.6	1.5	2.1	1.8	1.9	1.1	1.2	1.5	1.9	0.8	1.0	0.5	0.7	0.9	0.0	0.6	0.7	0.4	0.7	0.2
BAL	14.0	10.2	13.1	13.0	4.9	5.9	6.3	3.0	2.4	2.8	1.8	2.3	1.4	2.5	1.9	1.8	1.7	1.4	1.1	0.8	0.9	1.1	0.9	0.0	1.1	0.7	0.6	0.5	0.1
MUR	14.2	15.4	13.9	7.2	3.5	5.3	6.5	3.5	2.8	2.5	2.1	2.7	1.9	1.7	2.0	1.9	1.5	1.7	1.4	0.7	1.0	0.9	0.5	0.0	0.7	0.5	0.7	0.7	0.2
CYL	16.1	13.8	16.2	4.6	0.4	6.1	5.8	2.9	3.5	2.0	1.5	2.1	4.1	2.0	1.9	1.7	2.0	1.4	0.8	1.2	1.3	0.8	0.9	2.2	0.7	1.1	0.4	0.4	0.2
T.COM*	13.5	11.9	8.9	10.5	6.1	7.3	7.4	3.5	2.2	3.2	2.0	2.7	0.8	1.7	1.5	2.3	1.4	2.3	0.8	0.9	0.7	1.0	0.6	0.6	0.9	0.6	0.7	0.6	0.2
Abonado a TV	11.9	12.6	9.6	21.8	6.3	5.9	5.8	2.7	2.1	1.7	1.3	1.5	1.3	1.4	1.6	1.0	1.0	1.1	1.1	1.2	0.7	0.7	0.6	0.6	0.6	0.5	0.4	0.3	0.3
Amas de Casa	13.6	14.9	11.2	6.7	7.8	6.5	6.1	2.6	2.8	2.1	2.5	2.6	2.0	2.3	1.3	1.7	1.8	1.6	0.7	0.8	0.5	1.0	0.9	0.9	0.8	0.5	0.5	0.5	0.2

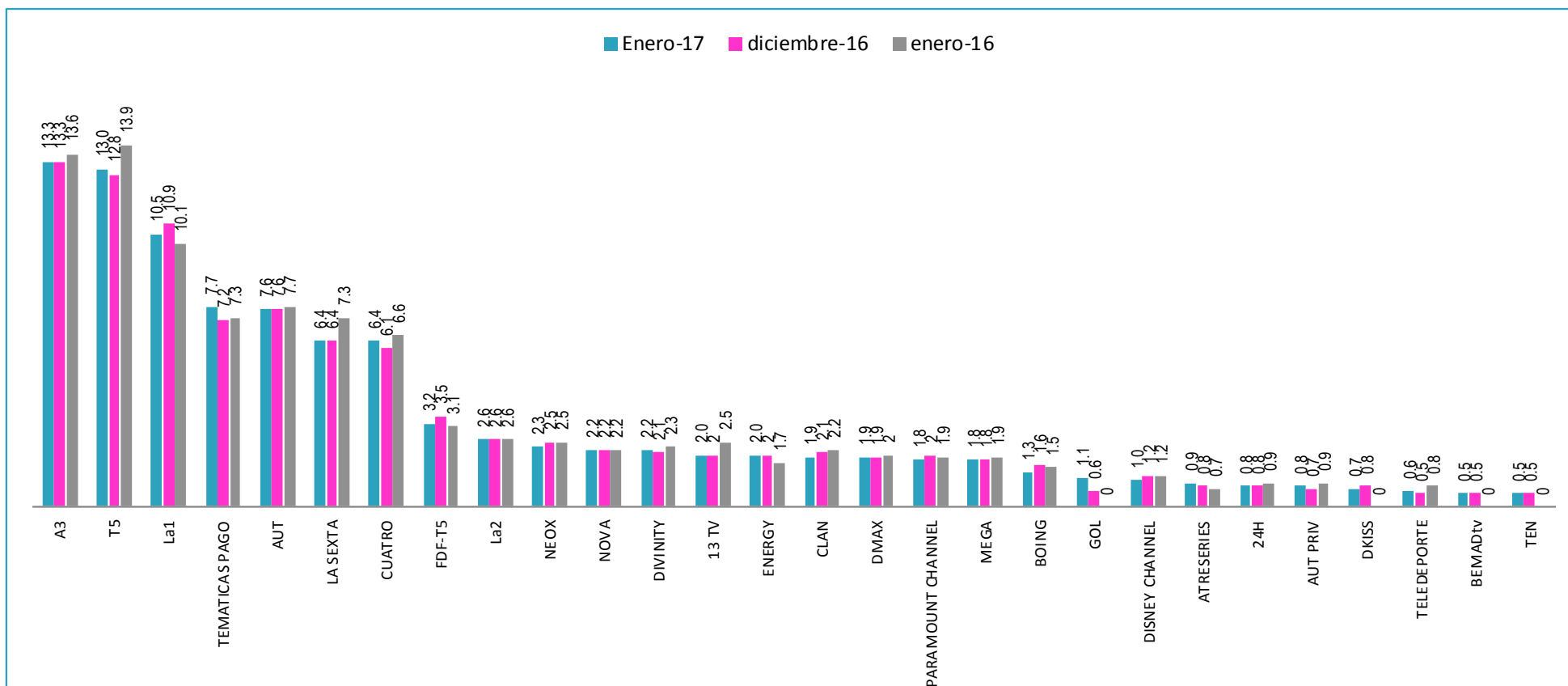
* en azul se sombrea los liderazgos de cada target. En gris, los targets que superan la media general para cada cadena.

*Target Comercial: Individuos de 18 a 59 años, dentro del Índice Sociodemográfico A+B+C+Dy de hábitats de más de 10.000 habitantes.

En Autonómicas están ponderadas la suma de todas las cadenas de emisión.

ANÁLISIS MENSUAL DEL COMPORTAMIENTO DE LA AUDIENCIA TELEVISIVA (ENERO 2017)

RÁNKING CADENAS



ANÁLISIS MENSUAL DEL COMPORTAMIENTO DE LA AUDIENCIA TELEVISIVA (ENERO 2017)

CUOTAS AUTONÓMICAS

Autonómicas privadas: cuota%

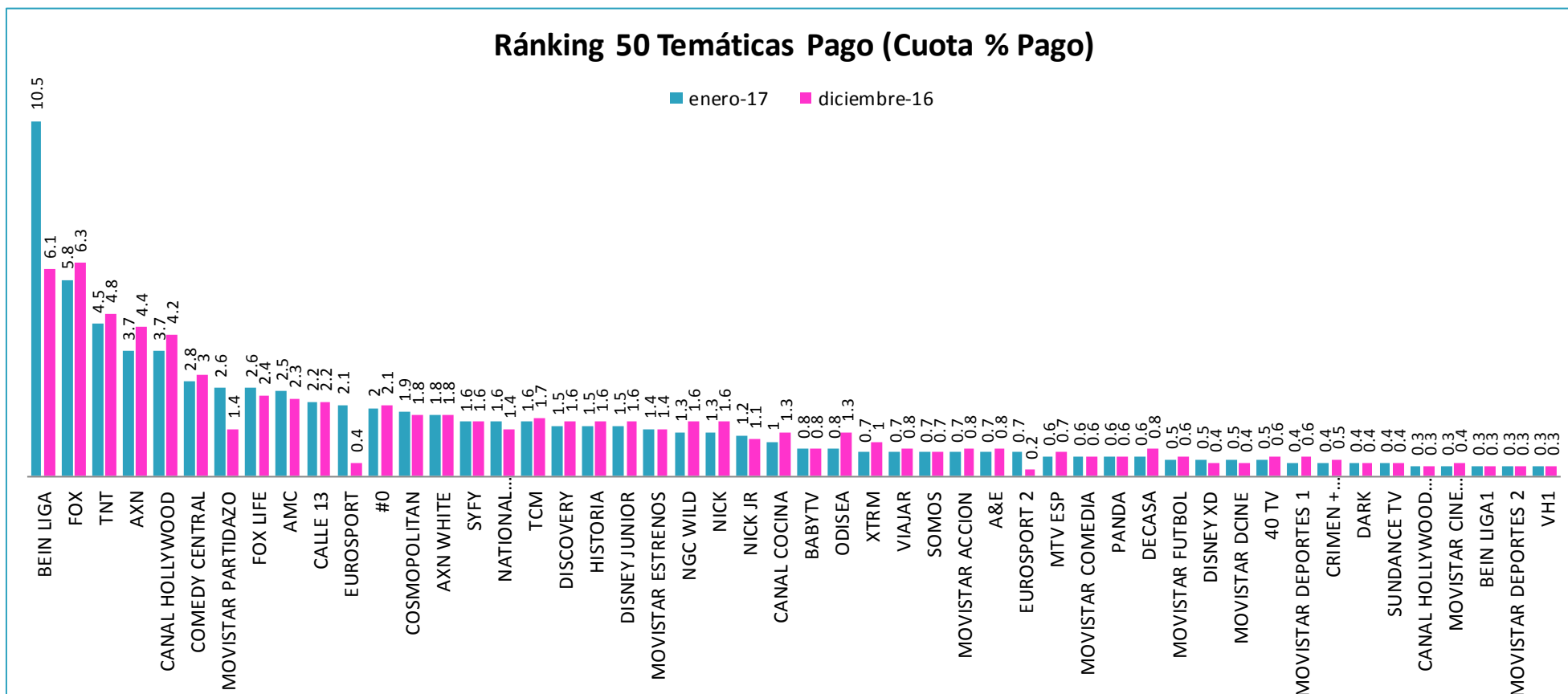
Cad. Aut. Priv.	diciembre-16	enero-17	
AUT PRIV	0.7	0.8	
8TV	2.8	3.1	10.7%
CYL7	1.4	1.5	7.1%
La8	0.7	0.7	0.0%
V TELEVISION	0.2	0.2	0.0%
RAC105	0.1	0.1	0.0%

Autonómicas públicas: cuota%

AUT	diciembre-16	enero-17	Dif
AUT	7.6	7.6	0.0%
TV3	10.8	10.6	-1.9%
TVG	11.4	10.5	-7.9%
C.SUR	9.9	9.8	-1.0%
ARAGON TV	8.4	9.0	7.1%
ETB2	7.6	7.9	3.9%
C.EXT.TV	4.8	5.7	18.8%
CMM	5.6	5.6	0.0%
TVCAN	5.2	5.0	-3.8%
TPA	4.7	4.8	2.1%
TELEMADRID	5.1	4.5	-11.8%
IB3	2.8	3.5	25.0%
LA 7TV	3.0	2.9	-3.3%
ETB1	2.0	1.9	-5.0%
SUPER3/33	1.2	1.4	16.7%
3/24	1.2	1.4	16.7%
ETB4	0.9	1.0	11.1%
ESPORT3	0.9	1.0	11.1%
LAOTRA	0.7	0.7	0.0%
TPA2	0.8	0.7	-12.5%
TVG2	0.7	0.6	-14.3%
AND-TV	0.5	0.5	0.0%
ETB3	0.5	0.4	-20.0%
TV3CAT	0.5	0.4	-20.0%

ANÁLISIS MENSUAL DEL COMPORTAMIENTO DE LA AUDIENCIA TELEVISIVA (ENERO 2017)

CUOTAS TEMÁTICAS DE PAGO



ANÁLISIS MENSUAL DEL COMPORTAMIENTO DE LA AUDIENCIA TELEVISIVA (ENERO 2017)

EMISIÓN MÁS VISTA DE CADA CADENA (35 primeras)

Cadena	Título/Descripción	Fecha	Inicio	Fin	Género	Cuota	AM(000)
A3	EL HORMIGUERO 3.0 / ISABEL PANTOJA	30/01/2017	21:49:03	23:09:43	ENTRETENIMIE	23.8	4,783
GOL	FUTBOL:COPA DEL REY / CELTA VIGO-R.MADRID	25/01/2017	21:14:02	23:04:00	DEPORTES	22.7	4,466
La1	EL TIEMPO 2 /	17/01/2017	21:57:13	22:08:47	INFORMACIÓN	19.2	3,801
T5	INFORMATIVOS T5 21:00 /	23/01/2017	21:09:46	21:41:46	INFORMACIÓN	19.7	3,560
CUATRO	FIRST DATES /	02/01/2017	21:37:18	22:45:32	ENTRETENIMIE	11.3	2,123
LA SEXTA	EL INTERMEDIO /	30/01/2017	21:34:28	22:42:31	ENTRETENIMIE	10.7	2,117
MOVISTAR PARTIDAZO	FUTBOL:LIGA ESPAÑOLA / SEVILLA-R.MADRID	15/01/2017	20:45:16	22:34:13	DEPORTES	8.6	1,628
BEIN LIGA	FUTBOL:COPA DEL REY / R.MADRID-CELTA VIGO	18/01/2017	21:15:57	23:04:28	DEPORTES	8.2	1,568
DMAX	POST TENIS:OPEN AUSTRALIA / R.FEDERER-R.NADAL	29/01/2017	13:15:38	13:40:18	DEPORTES	16.3	1,398
La2	SABER Y GANAR /	30/01/2017	15:44:34	16:23:32	CONCURSOS	10.5	1,367
DFD-T5	LA QUE SE AVECINA / UNA RUINA EN VENTA,UNAS ELECCIONES EXPLOS	22/01/2017	20:47:08	22:48:09	FICCION	4.9	946
NEOX	BIG BANG /	22/01/2017	21:53:10	22:12:31	FICCION	4.6	934
DIVINITY	DCINE / LOS CROODS	20/01/2017	21:50:05	23:30:15	FICCION	4.1	755
TELEDEPORTE	BALONMANO:CAMPEONATO DEL MUNDO / ESPAÑA-CROACIA	24/01/2017	20:45:52	22:17:01	DEPORTES	4.0	724
EUROSPORT	TENIS:OPEN AUSTRALIA / R.FEDERER-R.NADAL	29/01/2017	09:37:52	13:15:44	DEPORTES	10.3	663
CLAN	CINE / HOTEL TRANSILVANIA	07/01/2017	21:06:35	22:25:34	FICCION	4.1	659
NOVA	TRES VECES ANA /	23/01/2017	21:53:13	22:44:21	FICCION	3.1	622
MEGA	RESTAURANTE INDISCRETO /	31/01/2017	21:17:21	21:38:16	ENTRETENIMIE	3.4	608
ENERGY	C.S.I.NUEVA YORK / INCOMPRESION	31/01/2017	21:34:07	22:23:16	FICCION	3.1	605
PARAMOUNT CHANNEL	JUSTICIA EXTREMA /	03/01/2017	21:08:17	21:55:49	FICCION	3.4	576
13 TV	CINE / ACORRALADO	01/01/2017	22:04:22	23:39:37	FICCION	3.1	558
BOING	EL ASOMBROSO MUNDO DE GUMBALL /	20/01/2017	21:20:38	21:31:37	FICCION	2.4	394
DISNEY CHANNEL	CINE / BOLT	28/01/2017	21:26:04	23:02:30	FICCION	2.2	377
DKISS	MENUDA PAREJA /	11/01/2017	22:39:02	23:00:42	CULTURALES	1.5	293
24H	EL TIEMPO 2 /	20/01/2017	21:58:04	22:08:27	INFORMACION	1.4	247
ATRESERIES	ALLI ABAJO / SI QUIERO	17/01/2017	20:59:46	22:30:25	FICCION	1.3	241
BEMADtv	21 DIAS / EN LA CARCEL	07/01/2017	20:53:45	22:12:38	CULTURALES	1.1	178
FOX	NCIS:LOS ANGELES / DOMINIO Y CONTROL	30/01/2017	21:25:21	22:14:55	FICCION	0.9	177
BEIN LIGA1	FUTBOL:LIGA ESPAÑOLA / R.BETIS-SPORTING GIJON	22/01/2017	18:31:35	20:20:35	DEPORTES	1.2	177
#0	PRORROGA BASKET:LACB / R.MADRID-ANDORRA	08/01/2017	20:21:34	20:38:00	DEPORTES	1.1	173
TNT	BIG BANG /	03/01/2017	21:38:50	21:58:22	FICCION	0.9	161
REAL MADRID HD	HOY JUGAMOS:MINUTO A MINUTO /	15/01/2017	20:44:42	22:34:21	DEPORTES	0.8	159
TEN	MENUDOS CHEFS /	04/01/2017	21:14:15	22:08:20	CULTURALES	0.8	140
AXN	CINE / PARKER	14/01/2017	20:12:44	22:01:07	FICCION	0.9	136
FOX LIFE	CINE / PRETTY WOMAN	01/01/2017	17:43:12	19:34:58	FICCION	1.0	127
COMEDY CENTRAL	CINE / OCHO APELLIDOS VASCOS	01/01/2017	22:26:24	23:58:16	FICCION	0.7	125

ANÁLISIS MENSUAL DEL COMPORTAMIENTO DE LA AUDIENCIA TELEVISIVA (ENERO 2017)

RÁNKING EMISIONES (LINEAL)

nº	Título	Cadena	Fecha	Día	Inicio	Fin	Dur.	Género	Espec.	Cuota	AM(000)
1	EL HORMIGUERO 3.0 / ISABEL PANTOJA	A3	30/01/2017	Lunes	21:49:03	23:09:43	0080:40	ENTRETENIMIENTO	HUMOR	23.8	★ 4,783
2	FUTBOL:COPA DEL REY / CELTA VIGO-R.MADRID	GOL	25/01/2017	Miércoles	21:14:02	23:04:00	0109:58	DEPORTE	FUTBOL	22.7	4,466
3	EL TIEMPO 2	La1	17/01/2017	Martes	21:57:13	22:08:47	0011:34	INFORMACIÓN	ESPECIALIZADA	19.2	3,801
4	EL HORMIGUERO 3.0 / VICENTE VALLES	A3	23/01/2017	Lunes	21:48:36	22:44:06	0055:30	ENTRETENIMIENTO	HUMOR	18.0	3,653
5	EL PELICULON / PERDIENDO EL NORTE	A3	29/01/2017	Domingo	22:15:48	24:17:54	0122:06	FICCIÓN	LARGOMETRAJE	20.9	3,643
6	INFORMATIVOS T5 21:00	T5	23/01/2017	Lunes	21:09:46	21:41:46	0032:00	INFORMACIÓN	DIARIA	19.7	3,560
7	EL PELICULON / AHORA O NUNCA(2015)	A3	22/01/2017	Domingo	22:13:53	23:52:03	0098:10	FICCIÓN	LARGOMETRAJE	18.8	3,548
8	EL HORMIGUERO 3.0 / MERCEDES MILA	A3	24/01/2017	Martes	21:48:42	22:43:21	0054:39	ENTRETENIMIENTO	HUMOR	17.6	3,513
9	EL HORMIGUERO 3.0 / CRISTINA PEDROCHE	A3	17/01/2017	Martes	21:49:12	22:39:52	0050:40	ENTRETENIMIENTO	HUMOR	17.2	3,450
10	GOT TALENT ESPAÑA	T5	31/01/2017	Martes	22:47:43	24:37:54	0110:11	CONCURSO	HABILIDADES	22.3	3,383
11	EL HORMIGUERO 3.0 / MONICA CARRILLO	A3	31/01/2017	Martes	21:48:43	22:41:12	0052:29	ENTRETENIMIENTO	HUMOR	16.9	3,373
12	TU CARA ME SUENA	A3	27/01/2017	Viernes	22:29:56	25:36:37	0186:41	ENTRETENIMIENTO	OTROS	23.7	3,342
13	EL HORMIGUERO 3.0 / CHENOA,CARLOS LATRE Y ANGEL LLANOS	A3	26/01/2017	Jueves	21:48:51	22:44:31	0055:40	ENTRETENIMIENTO	HUMOR	17.1	3,339
14	TU CARA ME SUENA:CONCIERTO DE AÑO NUEVO	A3	01/01/2017	Domingo	22:22:31	24:59:00	0156:29	ENTRETENIMIENTO	OTROS	21.9	3,294
15	INFORMATIVOS T5 21:00	T5	17/01/2017	Martes	21:09:43	21:41:03	0031:20	INFORMACIÓN	DIARIA	18.5	3,252
16	SE QUIEN ERES	T5	16/01/2017	Lunes	22:45:07	24:07:46	0082:39	FICCIÓN	SERIES	18.9	3,176
17	INFORMATIVOS T5 21:00	T5	31/01/2017	Martes	21:09:55	21:39:42	0029:47	INFORMACIÓN	DIARIA	18.0	3,161
18	FUTBOL:COPA DEL REY / SEVILLA-R.MADRID	GOL	12/01/2017	Jueves	21:15:53	23:05:35	0109:42	DEPORTE	FUTBOL	16.3	3,158
19	TU CARA ME SUENA	A3	20/01/2017	Viernes	22:25:56	25:28:57	0183:01	ENTRETENIMIENTO	OTROS	21.7	3,156
20	INFORMATIVOS T5 21:00	T5	24/01/2017	Martes	21:09:35	21:40:20	0030:45	INFORMACIÓN	DIARIA	17.7	3,147
21	INFORMATIVOS T5 21:00	T5	10/01/2017	Martes	21:09:41	21:41:32	0031:51	INFORMACIÓN	DIARIA	17.5	3,129
22	INFORMATIVOS T5 21:00	T5	09/01/2017	Lunes	21:09:51	21:40:54	0031:03	INFORMACIÓN	DIARIA	17.9	3,125
23	EL HORMIGUERO 3.0 / ARTURO VALLS,NATALIA DE MOLINA	A3	16/01/2017	Lunes	21:48:48	22:42:45	0053:57	ENTRETENIMIENTO	HUMOR	15.8	3,118
24	INFORMATIVOS T5 21:00	T5	02/01/2017	Lunes	21:09:54	21:39:23	0029:29	INFORMACIÓN	DIARIA	18.5	3,100
25	EL HORMIGUERO 3.0 / JORGE FERNANDEZ	A3	10/01/2017	Martes	21:49:28	22:37:22	0047:54	ENTRETENIMIENTO	HUMOR	15.1	3,058

ANÁLISIS MENSUAL DEL COMPORTAMIENTO DE LA AUDIENCIA TELEVISIVA (ENERO 2017)

RÁNKING EMISIONES (DIFERIDO)

nº	Título	Cadena	Fecha	Día	Inicio	Fin	Dur.	Género	Espec.	Cuota	AM(000)
1	PULSACIONES	A3	10/01/2017	Martes	22:44:35	24:01:47	0077:12	FICCIÓN	SERIES	35.9	★ 338
2	SE QUIEN ERES	T5	16/01/2017	Lunes	22:45:07	24:07:46	0082:39	FICCIÓN	SERIES	37.4	271
3	SE QUIEN ERES	T5	23/01/2017	Lunes	22:44:13	24:04:26	0080:13	FICCIÓN	SERIES	40.8	239
4	CUENTAME COMO PASO / BIENVENIDO MR.TIERNO	La1	19/01/2017	Jueves	22:46:05	23:55:35	0069:30	FICCIÓN	SERIES	31.6	211
5	MASTERCHEF JUNIOR	La1	10/01/2017	Martes	22:12:12	24:49:08	0156:56	CONCUR	HABILIDAD	29.0	207
6	MASTERCHEF JUNIOR	La1	17/01/2017	Martes	22:13:16	25:08:30	0175:14	CONCUR	HABILIDAD	39.5	205
7	CUENTAME COMO PASO / HE NACIDO PARA HACERME LA V	La1	12/01/2017	Jueves	22:55:41	24:05:27	0069:46	FICCIÓN	SERIES	27.4	205
8	PULSACIONES	A3	17/01/2017	Martes	22:47:38	24:03:39	0076:01	FICCIÓN	SERIES	28.2	200
9	CUENTAME COMO PASO / EL AMIGO AMERICANO	La1	26/01/2017	Jueves	22:47:25	24:04:41	0077:16	FICCIÓN	SERIES	29.6	184
10	PULSACIONES	A3	24/01/2017	Martes	22:51:30	24:14:13	0082:43	FICCIÓN	SERIES	27.5	178
11	REINAS VIRGEN Y MARTIR	La1	24/01/2017	Martes	22:46:37	23:44:07	0057:30	FICCIÓN	SERIES DE	22.0	175
12	RAICES	A3	12/01/2017	Jueves	22:48:57	24:35:25	0106:28	FICCIÓN	MINISERIE	26.6	166
13	EL SECRETO DE PUENTE VIEJO	A3	17/01/2017	Martes	17:45:46	18:44:18	0058:32	FICCIÓN	TELENOVEL	65.3	155
14	RAICES	A3	26/01/2017	Jueves	22:52:36	24:53:18	0120:42	FICCIÓN	MINISERIE	29.5	150
15	TU CARA ME SUENA	A3	20/01/2017	Viernes	22:25:56	25:28:57	0183:01	ENTRETE	OTROS	31.5	148
16	BIG BANG	TNT	12/01/2017	Jueves	22:08:15	22:30:10	0021:55	FICCIÓN	SITCOM	27.5	147
17	EL SECRETO DE PUENTE VIEJO	A3	16/01/2017	Lunes	17:42:10	18:40:46	0058:36	FICCIÓN	TELENOVEL	51.4	147
18	RAICES	A3	19/01/2017	Jueves	22:54:26	24:45:04	0110:38	FICCIÓN	MINISERIE	26.5	147
19	EL SECRETO DE PUENTE VIEJO	A3	10/01/2017	Martes	17:43:44	18:42:17	0058:33	FICCIÓN	TELENOVEL	66.4	142
20	EL SECRETO DE PUENTE VIEJO	A3	20/01/2017	Viernes	17:43:28	18:46:11	0062:43	FICCIÓN	TELENOVEL	52.7	138
21	TU CARA ME SUENA	A3	27/01/2017	Viernes	22:29:56	25:36:37	0186:41	ENTRETE	OTROS	33.2	136
22	EL SECRETO DE PUENTE VIEJO	A3	05/01/2017	Jueves	17:43:36	18:44:53	0061:17	FICCIÓN	TELENOVEL	55.8	132
23	EL SECRETO DE PUENTE VIEJO	A3	13/01/2017	Viernes	17:52:20	18:48:11	0055:51	FICCIÓN	TELENOVEL	64.0	131
24	MASTERCHEF JUNIOR	La1	03/01/2017	Martes	22:09:08	24:45:24	0156:16	CONCUR	HABILIDAD	32.1	126
25	EL SECRETO DE PUENTE VIEJO	A3	23/01/2017	Lunes	17:40:59	18:42:02	0061:03	FICCIÓN	TELENOVEL	56.6	124

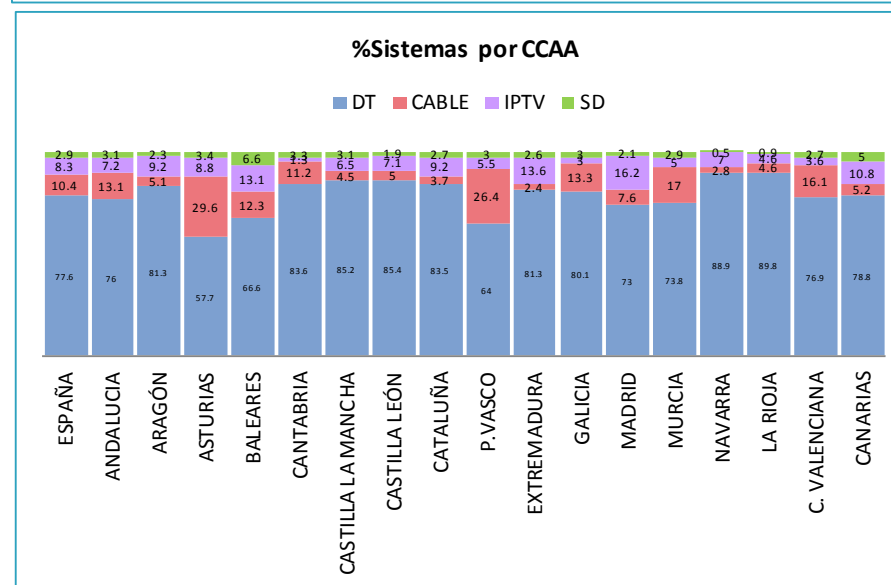
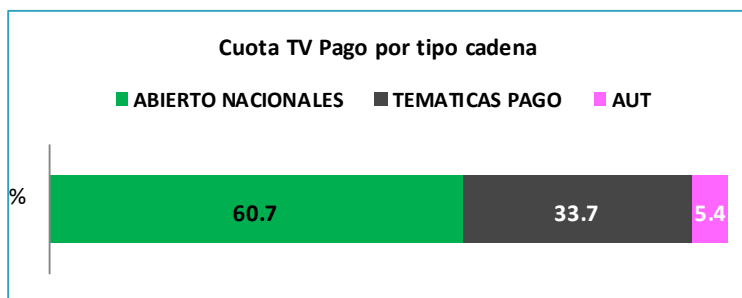
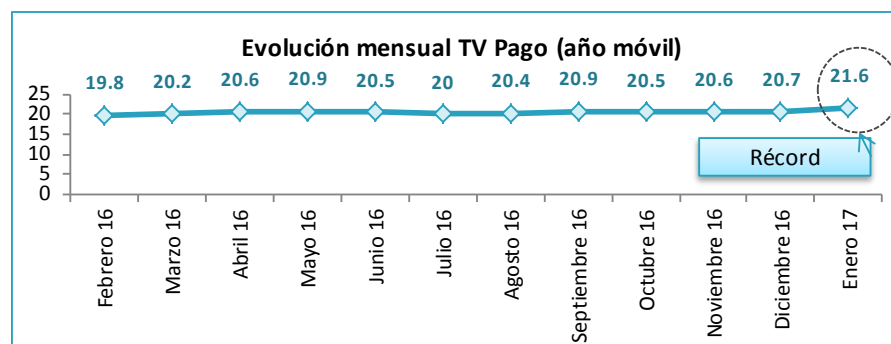
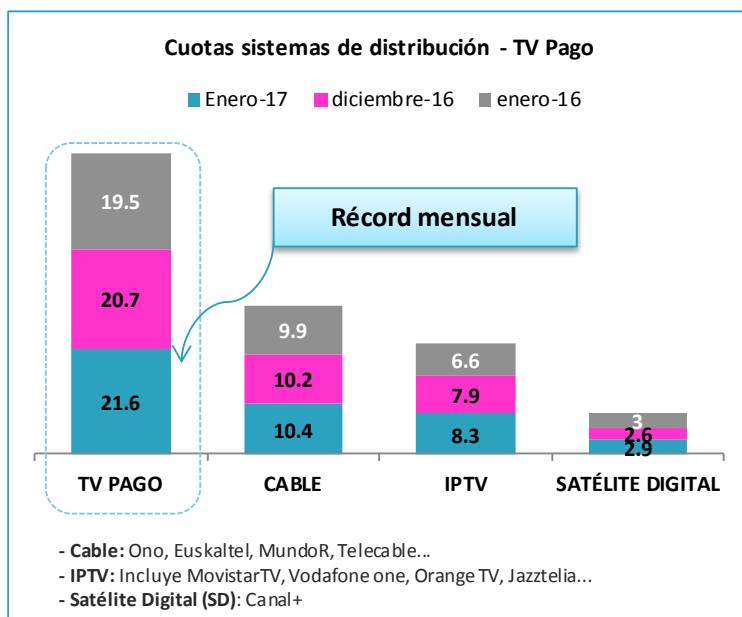
ANÁLISIS MENSUAL DEL COMPORTAMIENTO DE LA AUDIENCIA TELEVISIVA (ENERO 2017)

EMISIONES MÁS VISTAS TEMÁTICAS PAGO (LINEAL)

nº	Título	Cadena	Fecha	Día	Inicio	Fin	Dur.	Género	Espec.	%Pago	AM(000)
1	FUTBOL:LIGA ESPAÑOLA / SEVILLA-R.MADRID	MOVISTAR PARTIDAZO	15/01/2017	Domingo	20:45:16	22:34:13	0108:57	DEPORTES	FUTBOL	57.3	★ 1,628
2	FUTBOL:COPA DEL REY / R.MADRID-CELTA VIGO	BEIN LIGA	18/01/2017	Miércoles	21:15:57	23:04:28	0108:31	DEPORTES	FUTBOL	62.5	1,568
3	FUTBOL:COPA DEL REY / BARCELONA-ATH.BILBAO	BEIN LIGA	11/01/2017	Miércoles	21:16:03	23:06:16	0110:13	DEPORTES	FUTBOL	62.7	1,439
4	FUTBOL:LIGA ESPAÑOLA / VILLARREAL-BARCELONA	MOVISTAR PARTIDAZO	08/01/2017	Domingo	20:45:02	22:34:45	0109:43	DEPORTES	FUTBOL	53.8	1,295
5	FUTBOL:COPA DEL REY / BARCELONA-R.SOCIEDAD	BEIN LIGA	26/01/2017	Jueves	21:15:57	23:06:46	0110:49	DEPORTES	FUTBOL	56.6	1,260
6	FUTBOL:LIGA ESPAÑOLA / R.MADRID-R.SOCIEDAD	MOVISTAR PARTIDAZO	29/01/2017	Domingo	20:45:05	22:32:11	0107:06	DEPORTES	FUTBOL	54.0	1,254
7	FUTBOL:COPA DEL REY / R.MADRID-SEVILLA	BEIN LIGA	04/01/2017	Miércoles	21:16:27	23:05:52	0109:25	DEPORTES	FUTBOL	54.2	1,189
8	FUTBOL:LIGA ESPAÑOLA / EIBAR-BARCELONA	MOVISTAR PARTIDAZO	22/01/2017	Domingo	20:46:10	22:35:42	0109:32	DEPORTES	FUTBOL	46.1	1,149
9	EL PARTIDAZO	MOVISTAR PARTIDAZO	15/01/2017	Domingo	19:57:24	23:06:46	0189:22	DEPORTES	FUTBOL	45.7	1,123
10	FUTBOL:LIGA ESPAÑOLA / R.MADRID-MALAGA	BEIN LIGA	21/01/2017	Sábado	16:15:35	18:06:44	0111:09	DEPORTES	FUTBOL	52.1	1,101
11	POST FUTBOL:COPA DEL REY / R.MADRID-CELTA VIGO	BEIN LIGA	18/01/2017	Miércoles	23:04:28	23:09:32	0005:04	DEPORTES	FUTBOL	50.7	1,074
12	POST FUTBOL:LIGA ESPAÑOLA / R.MADRID-MALAGA	BEIN LIGA	21/01/2017	Sábado	18:06:44	18:12:15	0005:31	DEPORTES	FUTBOL	48.5	924
13	XTRA	BEIN LIGA	26/01/2017	Jueves	22:07:01	22:12:21	0005:20	DEPORTES	FUTBOL	43.3	898
14	EL PARTIDAZO	MOVISTAR PARTIDAZO	08/01/2017	Domingo	20:01:27	23:03:31	0182:04	DEPORTES	FUTBOL	41.3	895
15	EL PARTIDAZO	MOVISTAR PARTIDAZO	29/01/2017	Domingo	19:56:02	22:54:59	0178:57	DEPORTES	FUTBOL	41.7	864
16	POST FUTBOL:LIGA ESPAÑOLA / R.BETIS-BARCELONA	BEIN LIGA	29/01/2017	Domingo	13:50:44	13:56:24	0005:40	DEPORTES	FUTBOL	56.6	847
17	POST FUTBOL:COPA DEL REY / R.MADRID-SEVILLA	BEIN LIGA	04/01/2017	Miércoles	23:05:52	23:11:20	0005:28	DEPORTES	FUTBOL	45.9	826
18	PREVIO FUTBOL:COPA DEL REY / R.MADRID-CELTA VIGO	BEIN LIGA	18/01/2017	Miércoles	21:10:34	21:15:57	0005:23	DEPORTES	FUTBOL	47.2	795
19	PREVIO FUTBOL:COPA DEL REY / BARCELONA-ATH.BILBAO	BEIN LIGA	11/01/2017	Miércoles	21:09:39	21:16:03	0006:24	DEPORTES	FUTBOL	49.5	777
20	FUTBOL:LIGA ESPAÑOLA / BARCELONA-LAS PALMAS	BEIN LIGA	14/01/2017	Sábado	16:16:26	18:05:03	0108:37	DEPORTES	FUTBOL	43.6	766
21	PREVIO FUTBOL:COPA DEL REY / R.MADRID-SEVILLA	BEIN LIGA	04/01/2017	Miércoles	21:10:08	21:16:27	0006:19	DEPORTES	FUTBOL	45.4	748
22	POST FUTBOL:COPA DEL REY / BARCELONA-R.SOCIEDAD	BEIN LIGA	26/01/2017	Jueves	23:06:46	23:13:04	0006:18	DEPORTES	FUTBOL	42.6	730
23	LA COPA	BEIN LIGA	11/01/2017	Miércoles	18:58:12	23:10:59	0252:47	DEPORTES	FUTBOL	44.5	705
24	FUTBOL:LIGA ESPAÑOLA / R.BETIS-BARCELONA	BEIN LIGA	29/01/2017	Domingo	12:01:07	13:50:44	0109:37	DEPORTES	FUTBOL	38.3	664
25	TENIS:OPEN AUSTRALIA / R.FEDERER-R.NADAL	EUROSPORT	29/01/2017	Domingo	09:37:52	13:15:44	0217:52	DEPORTES	TENIS	53.6	663

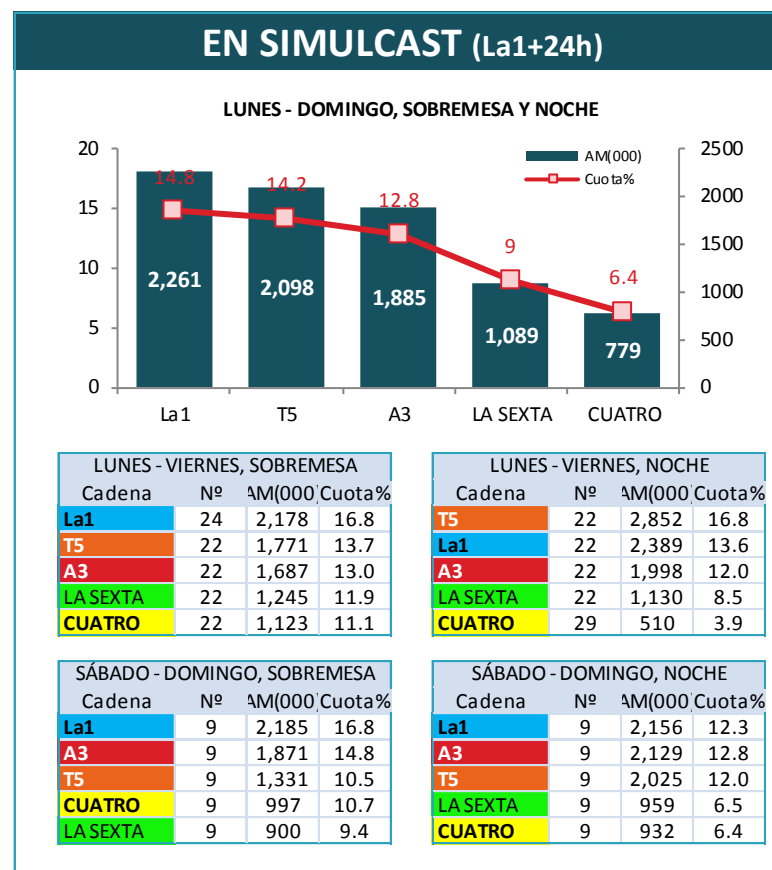
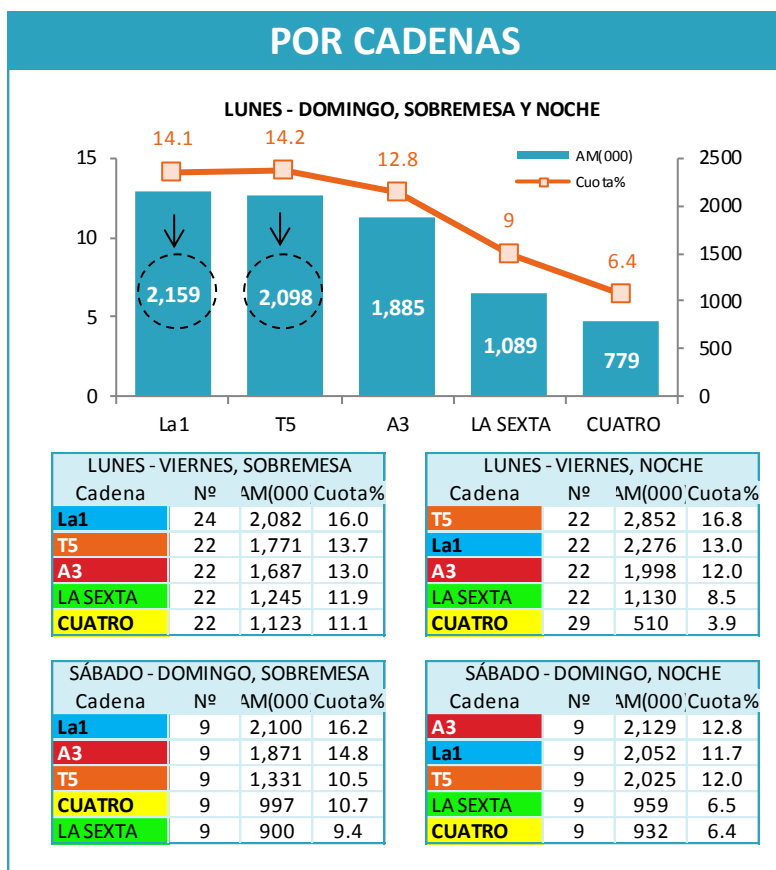
ANÁLISIS MENSUAL DEL COMPORTAMIENTO DE LA AUDIENCIA TELEVISIVA (ENERO 2017)

SISTEMAS DE DISTRIBUCIÓN



ANÁLISIS MENSUAL DEL COMPORTAMIENTO DE LA AUDIENCIA TELEVISIVA (ENERO 2017)

RÁNKING INFORMATIVOS



* Se considera empate técnico cuando la diferencia es menor a una décima de rating, que equivale a 44.526 espectadores en el concepto de audiencia media.

