



©Barlovento Comunicación.

Fuente: Comscore MMX® Multi-Plataforma, Total Audiencia, España

## **AUDIENCIA TOTAL INTERNET (Individuos 4 y más años)**

### Julio de 2020


EL TIEMPO DE NAVEGACIÓN EN INTERNET EN JULIO ES DE 123 MINUTOS POR PERSONA AL DÍA, 6 MINUTOS MENOS QUE EN JULIO DEL AÑO PASADO.

EL NÚMERO DE VISITANTES ÚNICOS A INTERNET ES DE 34,6 MILLONES, UN MILLÓN MÁS QUE EN JULIO 2019.




## AUDIENCIA CONSUMO TOTAL INTERNET (Individuos 4 y más años) Julio de 2020


### Visitantes únicos (Millones)



### Minutos persona/día\*



### Minutos navegante/día\*



\*Cálculo propio de Barlovento Comunicación



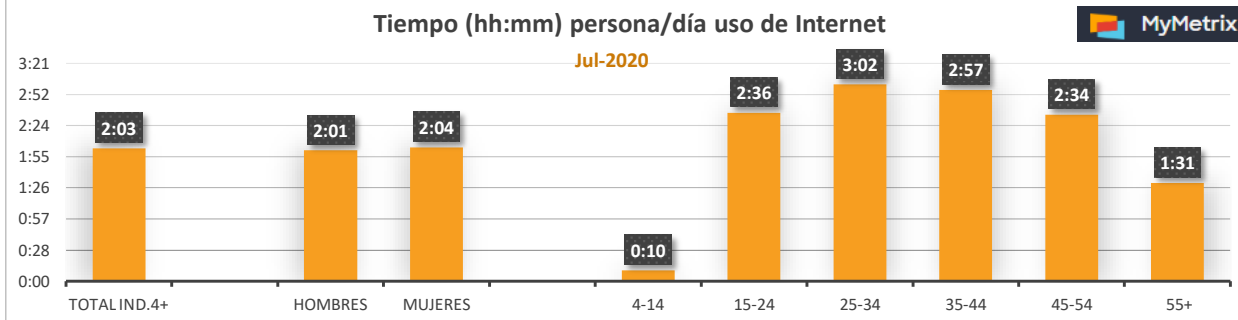
En el mes de julio de 2020 el número de visitantes únicos a Internet es de 34,6 millones, lo que supone 1 millón de visitantes más que el mismo mes del año pasado, un 2% más.



En cuanto al tiempo de navegación, el promedio diario de consumo por persona es de 123\* minutos, -6 minutos menos que durante el mes de julio del 2019.

\*Cálculo propio de Barlovento Comunicación

### Tiempo (hh:mm) persona/día uso de Internet



**RÁNKING SITES POR VISITANTES ÚNICOS**

Julio de 2020

		Total audiencia digital 4+
		Visitantes únicos (Millones)
	<b>Total Internet</b>	<b>34.589</b>
	<b>Total Propiedades</b>	
1	Google Sites	34.418
2	Facebook	32.721
3	Vocento	28.619
4	Microsoft Sites	28.130
5	Atresmedia	26.258
6	Prisa	25.938
7	Prensa Ibérica	25.768
8	RCS MediaGroup - Unidad Editorial	25.031
9	Grupo Godo	24.668
10	Amazon Sites	24.215
11	Henneo	20.870
12	ElEspañol Sites	19.798
13	Adevinta Spain	18.460
14	ELCONFIDENCIAL.COM	18.332
15	Verizon Media	17.774
16	Webedia Sites	17.660
17	Mediaset España	17.518
18	Wikimedia Foundation Sites	15.047
19	Twitter	14.990
20	Samsung Group	14.235
21	OKDIARIO.COM	14.087
22	Grupo RBA	13.957
23	Axel Springer SE	13.242
24	Hearst	12.931
25	Eldiario.es Sites	12.406
26	Hola - Hello! Sites	12.363
27	Pinterest	11.695
28	Gobierno De España	11.679
29	Spotify	11.182
30	Alibaba.com Corporation	10.961
31	El Corte Ingles Group	10.304
32	TripAdvisor Inc.	9.697
33	ElEconomista	9.689
34	Netflix Inc.	9.424
35	WALLAPOP.COM	8.823
36	Priceline.com Incorporated	8.720
37	RTVE	8.408
38	La Caixa	8.382
39	Agencia Europa Press	8.007
40	Grupo Merca2	7.865
41	La Voz De Galicia	7.617
42	Carrefour Group	7.616
43	PORNHUB.COM	7.527
44	Bytedance Inc.	7.514
45	XVIDEOS.COM	7.482
46	PUBLICO.ES Sites	7.303
47	Vozpopuli.com Sites	7.299
48	Libertad Digital	7.273
49	Grupo Joly Sites	7.157
50	Linkedin	7.068

**RÁNKING DOMINIOS POR VISITANTES ÚNICOS**

Julio de 2020

		Total audiencia digital 4+
		Visitantes únicos (Millones)
Total Internet		34.589
Dominios Web		
1	YOUTUBE.COM	33.470
2	GOOGLE.COM	32.199
3	FACEBOOK.COM	29.786
4	ANDROID.COM	26.193
5	LAVANGUARDIA.COM	22.753
6	INSTAGRAM.COM	22.400
7	ELMUNDO.ES	20.732
8	ABC.ES	20.301
9	ELESPANOL.COM	19.659
10	ELCONFIDENCIAL.COM	18.332
11	ELPAIS.COM	18.019
12	20MINUTOS.ES	17.860
13	AMAZON.ES	17.630
14	GOOGLE.ES	16.379
15	MESSENGER.COM	15.354
16	MARCA.COM	15.040
17	TWITTER.COM	14.976
18	WIKIPEDIA.ORG	14.974
19	AS.COM	14.752
20	MILANUNCIOS.COM	14.371
21	SAMSUNG.COM	14.209
22	OKDIARIO.COM	14.087
23	HOLA.COM	11.886
24	AMAZON.COM	11.825
25	ELDIARIO.ES	11.668
26	MUNDODEPORTIVO.COM	11.347
27	TELECINCO.ES	10.762
28	MSN.COM	10.756
29	ELPERIODICO.COM	10.683
30	ALIEXPRESS.COM	10.590
31	CADENASER.COM	10.520
32	HUFFINGTONPOST.ES	9.926
33	ELCORTEINGLES.ES	9.791
34	ANTENA3.COM	9.777
35	BLOGSPOT.COM	9.512
36	NETFLIX.COM	9.424
37	ELECONOMISTA.ES	9.292
38	BING.COM	9.215
39	DIARIOGOL.COM	9.068
40	COPE.ES	9.008
41	WALLAPOP.COM	8.823
42	LIVE.COM	8.820
43	BOOKING.COM	8.536
44	LARAZON.ES	8.365
45	RTVE.ES	8.282
46	LASEXTA.COM	8.253
47	TRIPADVISOR.ES	8.218
48	LECTURAS.COM	8.092
49	LASPROVINCIAS.ES	7.693
50	CARREFOUR.ES	7.591



## RÁNKING SITES POR TIEMPO CONSUMO PERSONA/DÍA

Julio de 2020

		Total audiencia digital 4+
		Minutos persona/día
1	Facebook	32,3
2	Google Sites	26,2
3	Bytedance Inc.	3,6
4	Spotify	3,0
5	Microsoft Sites	2,2
6	Netflix Inc.	1,9
7	Lenovo Group	1,6
8	Activision Blizzard	1,5
9	Twitter	1,3
10	Vocento	1,2
11	RCS MediaGroup - Unidad Editorial	1,1
12	TWITCH.TV	1,1
13	Amazon Sites	1,1
14	Peak Games	0,9
15	Atresmedia	0,8
16	Prisa	0,8
17	Samsung Group	0,8
18	Mediaset España	0,7
19	Supercell	0,7
20	Adevinta Spain	0,6
21	GAMEBERRYLABS.COM	0,6
22	Grupo Godo	0,6
23	Verizon Media	0,6
24	Prensa Ibérica	0,5
25	WALLAPOP.COM	0,4
26	ROBLOX.COM	0,4
27	MOONACTIVE.COM	0,4
28	XVIDEOS.COM	0,4
29	Alibaba.com Corporation	0,3
30	RTVE	0,3
31	Wattpad.com Sites	0,3
32	Henneo	0,2
33	La Caixa	0,2
34	Pinterest	0,2
35	LinkedIn	0,2
36	PORNHUB.COM	0,2
37	Webedia Sites	0,2
38	Apple Inc.	0,2
39	Etermax	0,2
40	Niantic, Inc.	0,2
41	TELEGRAM.ORG	0,2
42	EASYBRAIN.COM	0,2
43	ELCONFIDENCIAL.COM	0,2
44	QUIRONPREVENCION.COM	0,2
45	VEVO	0,2
46	The Match Group	0,2
47	El Corte Ingles Group	0,2
48	BroadbandTV	0,2
49	Zynga	0,2
50	UPROXX	0,2



## PERFIL TOTAL INTERNET

### Julio de 2020

	Visitantes únicos (Millones)	Perfil%	Minutos persona/día*
<b>Total Ind.4+</b>	<b>34.589</b>	<b>100,0</b>	<b>123</b>
Hombres	16.949	49,0	121
Mujeres	17.639	<b>51,0</b>	<b>124</b>
4-14	1.594	4,6	10
15-24	4.037	11,7	<b>156</b>
25-34	5.136	14,9	<b>182</b>
35-44	7.047	20,4	<b>177</b>
45-54	7.066	20,4	<b>154</b>
55+	9.708	<b>28,1</b>	91

\*Cálculo propio de Barlovento Comunicación

