



AUDIENCIA TOTAL INTERNET (Individuos 4 y más años)

Agosto de 2020

EL TIEMPO DE NAVEGACIÓN EN INTERNET EN AGOSTO FUE DE 120 MINUTOS POR PERSONA AL DÍA, 5 MINUTOS MENOS QUE EN AGOSTO DEL AÑO PASADO (DESCENSO DEL - 4%).

EL NÚMERO DE VISITANTES ÚNICOS A INTERNET EN EL MES DE AGOSTO ES DE 34,6 MILLONES.


LOS DOMINIOS CON MÁS NÚMERO DE VISITANTES ÚNICOS EN AGOSTO 2020 SON YOUTUBE.COM (33,1 millones), GOOGLE.COM (31,9 millones) y FACEBOOK.COM (29,5 millones).



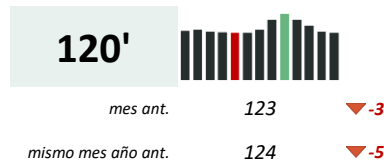
AUDIENCIA CONSUMO TOTAL INTERNET (Individuos 4 y más años)

Agosto de 2020


Visitantes únicos (Millones)



Minutos persona/día*



Minutos navegante/día*



*Cálculo propio de Barlovento Comunicación



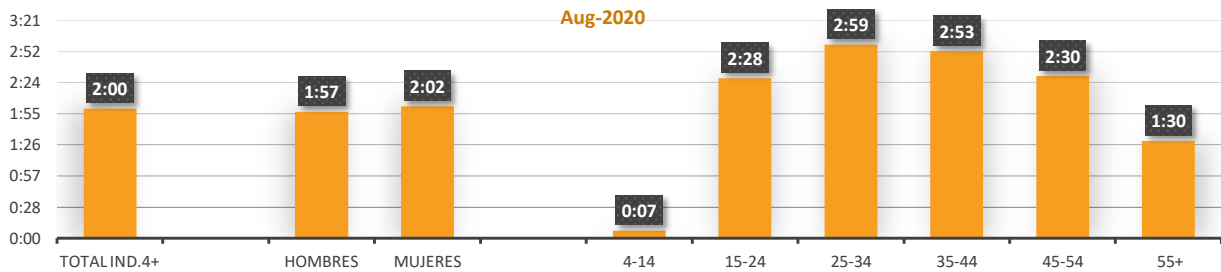
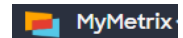
En el mes de agosto de 2020 el número de visitantes únicos a Internet es de 34,6 millones, lo que supone 1 millón de visitantes más que el mismo mes del año pasado, un 1% más.



En cuanto al tiempo de navegación, el promedio diario de consumo por persona es de 120* minutos, -5 minutos menos que durante el mes de agosto del 2019.

*Cálculo propio de Barlovento Comunicación

Tiempo (hh:mm) persona/día uso de Internet



**RÁNKING SITES POR VISITANTES ÚNICOS**

Agosto de 2020

| | | Total audiencia digital 4+ |
|----|-----------------------------------|------------------------------|
| | | Visitantes únicos (Millones) |
| | Total Internet | 34.589 |
| | Total Propiedades | |
| 1 | Google Sites | 34.375 |
| 2 | Facebook | 32.559 |
| 3 | Vocento | 29.669 |
| 4 | Prisa | 27.683 |
| 5 | Prensa Ibérica | 27.567 |
| 6 | RCS MediaGroup - Unidad Editorial | 26.929 |
| 7 | Microsoft Sites | 26.680 |
| 8 | Grupo Godo | 26.529 |
| 9 | Atresmedia | 24.682 |
| 10 | Amazon Sites | 23.929 |
| 11 | Henneo | 23.545 |
| 12 | EIEspañol Sites | 21.873 |
| 13 | Adevinta Spain | 20.716 |
| 14 | Webedia Sites | 19.752 |
| 15 | ELCONFIDENCIAL.COM | 19.414 |
| 16 | Verizon Media | 18.516 |
| 17 | Mediaset España | 17.508 |
| 18 | Twitter | 15.686 |
| 19 | Axel Springer SE | 15.439 |
| 20 | Wikimedia Foundation Sites | 15.369 |
| 21 | Grupo RBA | 15.078 |
| 22 | Samsung Group | 14.750 |
| 23 | OKDIARIO.COM | 14.295 |
| 24 | Hola - Hello! Sites | 12.826 |
| 25 | Hearst | 12.599 |
| 26 | Alibaba.com Corporation | 12.143 |
| 27 | Eldiario.es Sites | 12.118 |
| 28 | Pinterest | 11.863 |
| 29 | TripAdvisor Inc. | 11.600 |
| 30 | El Corte Ingles Group | 11.321 |
| 31 | Gobierno De España | 10.847 |
| 32 | Spotify | 10.341 |
| 33 | EIEconomista | 9.679 |
| 34 | Grupo Merca2 | 9.600 |
| 35 | Netflix Inc. | 9.397 |
| 36 | Pelmorex Corp. | 9.304 |
| 37 | RTVE | 8.951 |
| 38 | Priceline.com Incorporated | 8.914 |
| 39 | WALLAPOP.COM | 8.863 |
| 40 | Agencia Europa Press | 8.676 |
| 41 | Bytedance Inc. | 8.461 |
| 42 | La Caixa | 8.242 |
| 43 | La Voz De Galicia | 8.167 |
| 44 | Grupo Joly Sites | 7.864 |
| 45 | XVIDEOS.COM | 7.489 |
| 46 | Zinet Media | 7.466 |
| 47 | Libertad Digital | 7.374 |
| 48 | Vozpopuli.com Sites | 7.370 |
| 49 | PORNHUB.COM | 7.369 |
| 50 | Weather Company, The | 7.364 |



RÁNKING DOMINIOS POR VISITANTES ÚNICOS

Agosto de 2020

| | | Total audiencia digital 4+ |
|----------------|--------------------|------------------------------|
| | | Visitantes únicos (Millones) |
| Total Internet | | 34.589 |
| Dominios Web | | |
| 1 | YOUTUBE.COM | 33.103 |
| 2 | GOOGLE.COM | 31.911 |
| 3 | FACEBOOK.COM | 29.507 |
| 4 | ANDROID.COM | 26.181 |
| 5 | LAVANGUARDIA.COM | 23.858 |
| 6 | ABC.ES | 22.710 |
| 7 | INSTAGRAM.COM | 22.309 |
| 8 | ELESPANOL.COM | 21.707 |
| 9 | ELMUNDO.ES | 21.263 |
| 10 | 20MINUTOS.ES | 20.491 |
| 11 | ELCONFIDENCIAL.COM | 19.414 |
| 12 | ELPAIS.COM | 19.322 |
| 13 | MARCA.COM | 17.879 |
| 14 | AMAZON.ES | 17.398 |
| 15 | AS.COM | 17.166 |
| 16 | MILANUNCIOS.COM | 16.851 |
| 17 | TWITTER.COM | 15.673 |
| 18 | GOOGLE.ES | 15.590 |
| 19 | MESSANGER.COM | 15.479 |
| 20 | WIKIPEDIA.ORG | 15.293 |
| 21 | SAMSUNG.COM | 14.742 |
| 22 | OKDIARIO.COM | 14.295 |
| 23 | MUNDODEPORTIVO.COM | 13.874 |
| 24 | HOLA.COM | 12.156 |
| 25 | AMAZON.COM | 12.069 |
| 26 | ALIEXPRESS.COM | 11.855 |
| 27 | ELPERIODICO.COM | 11.549 |
| 28 | ELDIARIO.ES | 11.294 |
| 29 | HUFFINGTONPOST.ES | 10.965 |
| 30 | ELCORTEINGLES.ES | 10.591 |
| 31 | CADENASER.COM | 10.477 |
| 32 | MSN.COM | 10.447 |
| 33 | TRIPADVISOR.ES | 10.277 |
| 34 | LASPROVINCIAS.ES | 10.068 |
| 35 | ANTENA3.COM | 9.703 |
| 36 | TELECINCO.ES | 9.671 |
| 37 | ELECONOMISTA.ES | 9.532 |
| 38 | BLOGSPOT.COM | 9.409 |
| 39 | NETFLIX.COM | 9.397 |
| 40 | ELTIEMPO.ES | 9.278 |
| 41 | LECTURAS.COM | 9.272 |
| 42 | BING.COM | 8.914 |
| 43 | WALLAPOP.COM | 8.863 |
| 44 | RTVE.ES | 8.812 |
| 45 | LARAZON.ES | 8.701 |
| 46 | BOOKING.COM | 8.657 |
| 47 | TIKTOK.COM | 8.456 |
| 48 | SPORT.ES | 8.359 |
| 49 | LIVE.COM | 8.248 |
| 50 | LASEXTA.COM | 8.150 |



RÁNKING SITES POR TIEMPO CONSUMO PERSONA/DÍA

Agosto de 2020

| | | Total audiencia digital 4+ |
|----|-----------------------------------|----------------------------|
| | | Minutos persona/día |
| 1 | Facebook | 32,3 |
| 2 | Google Sites | 25,1 |
| 3 | Bytedance Inc. | 3,8 |
| 4 | Spotify | 2,8 |
| 5 | Lenovo Group | 2,8 |
| 6 | Netflix Inc. | 2,0 |
| 7 | Activision Blizzard | 1,5 |
| 8 | Twitter | 1,3 |
| 9 | Microsoft Sites | 1,3 |
| 10 | Vocento | 1,2 |
| 11 | TWITCH.TV | 1,1 |
| 12 | Amazon Sites | 1,1 |
| 13 | RCS MediaGroup - Unidad Editorial | 1,0 |
| 14 | PLAYRIX.COM | 0,8 |
| 15 | Samsung Group | 0,8 |
| 16 | Prisa | 0,8 |
| 17 | Atresmedia | 0,6 |
| 18 | Adevinta Spain | 0,6 |
| 19 | Supercell | 0,6 |
| 20 | Grupo Godo | 0,5 |
| 21 | Prensa Ibérica | 0,5 |
| 22 | GAMEBERRYLABS.COM | 0,5 |
| 23 | Verizon Media | 0,5 |
| 24 | WALLAPOP.COM | 0,5 |
| 25 | Mediaset España | 0,4 |
| 26 | XVIDEOS.COM | 0,4 |
| 27 | ROBLOX.COM | 0,4 |
| 28 | Alibaba.com Corporation | 0,4 |
| 29 | MOONACTIVE.COM | 0,4 |
| 30 | Wattpad.com Sites | 0,3 |
| 31 | RTVE | 0,3 |
| 32 | Zynga | 0,3 |
| 33 | Pinterest | 0,3 |
| 34 | Niantic, Inc. | 0,2 |
| 35 | Henneo | 0,2 |
| 36 | ELEVATEAPP.COM | 0,2 |
| 37 | PORNHUB.COM | 0,2 |
| 38 | Etermax | 0,2 |
| 39 | Webedia Sites | 0,2 |
| 40 | Apple Inc. | 0,2 |
| 41 | TELEGRAM.ORG | 0,2 |
| 42 | La Caixa | 0,2 |
| 43 | VEVO | 0,2 |
| 44 | XNXX.COM | 0,2 |
| 45 | El Corte Ingles Group | 0,2 |
| 46 | The Match Group | 0,2 |
| 47 | EASYBRAIN.COM | 0,2 |
| 48 | LinkedIn | 0,2 |
| 49 | ELCONFIDENCIAL.COM | 0,2 |
| 50 | Grupo Intercom | 0,2 |



PERFIL TOTAL INTERNET

Agosto de 2020

| | Visitantes únicos (Millones) | Perfil% | Minutos persona/día* |
|---------------------|---------------------------------|--------------|-------------------------|
| Total Ind.4+ | 34.589 | 100,0 | 120 |
| Hombres | 16.946 | 49,0 | 117 |
| Mujeres | 17.643 | 51,0 | 122 |
| 4-14 | 1.597 | 4,6 | 7 |
| 15-24 | 4.008 | 11,6 | 148 |
| 25-34 | 5.137 | 14,9 | 179 |
| 35-44 | 7.048 | 20,4 | 173 |
| 45-54 | 7.070 | 20,4 | 150 |
| 55+ | 9.728 | 28,1 | 90 |

*Cálculo propio de Barlovento Comunicación

