

# INFORME CONSUMO TOTAL INTERNET

## Octubre de 2020

©Barlovento Comunicación.Fuente: Comscore MMX , Total Audiencia (Ind.4+), España

### Visitantes únicos (Millones)

**34,6**



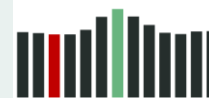
mes ant. 34,6 0,0

mismo mes año ant. 34,1 +1

En el mes de octubre de 2020 el número de visitantes únicos a Internet es de 34,6 millones, lo que supone 1 millón de visitantes más que el mismo mes del año pasado, un 1% más.

### Minutos persona/día\*

**125'**



mes ant. 125 +0

mismo mes año ant. 123 +2

Tiempo consumo Internet: el promedio diario de consumo por persona es de 125\* minutos, 2 minutos más que durante el mes de octubre del 2019.

\*Cálculo propio de Barlovento Comunicación

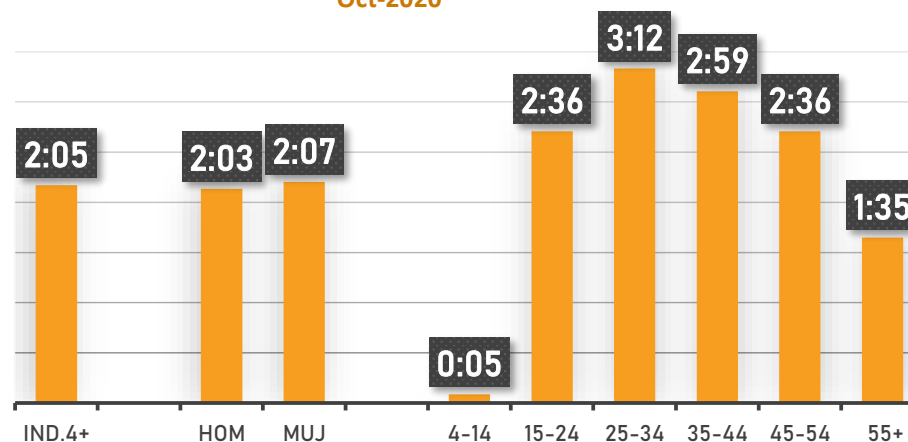
Los dominios con más número de visitantes únicos en Octubre de 2020 son YOUTUBE.COM (33,3 millones), GOOGLE.COM (32,4 millones) y FACEBOOK.COM (29,2 millones).



Por edades, el grupo de 25 a 44 años son los que más tiempo dedican a navegar por Internet, por encima de las tres horas diarias de media.

### Tiempo (hh:mm) persona/día uso de Internet

Oct-2020



# RÁNKING SITES POR VISITANTES ÚNICOS Y POR TIEMPO CONSUMO

## Octubre de 2020

©Barlovento Comunicación. Fuente: Comscore MMX® Multi-Plataforma, Total Audiencia, España

RK	Ránking propiedades	Visitantes únicos (000)
1	Google Sites	34.395
2	Facebook	32.581
3	Vocento	30.231
4	Prisa	30.106
5	RCS MediaGroup - Unidad Editorial	29.212
6	Microsoft Sites	28.606
7	Prensa Ibérica	27.140
8	Grupo Godo	26.939
9	Atresmedia	26.264
10	Henneo	25.372
11	Amazon Sites	24.883
12	Verizon Media	21.781
13	ElEspañol Sites	21.299
14	Webedia Sites	20.526
15	ELCONFIDENCIAL.COM	20.509
16	Adevinta Spain	19.939
17	Mediaset España	18.380
18	Wikimedia Foundation Sites	17.367
19	Axel Springer SE	16.256
20	Twitter	15.968
21	Samsung Group	15.527
22	Grupo RBA	15.047
23	Eldiario.es Sites	13.958
24	Hearst	13.570
25	OKDIARIO.COM	13.501

RK	Ránking propiedades	Minutos persona/día
1	Facebook	32,9
2	Google Sites	26,0
3	Bytedance Inc.	3,3
4	Spotify	2,8
5	Netflix Inc.	1,9
6	Activision Blizzard	1,7
7	Lenovo Group	1,7
8	Microsoft Sites	1,5
9	TWITCH.TV	1,4
10	Vocento	1,3
11	Amazon Sites	1,2
12	Twitter	1,1
13	RCS MediaGroup - Unidad Editorial	1,1
14	Prisa	1,0
15	PLAYRIX.COM	1,0
16	Mediaset España	0,9
17	Atresmedia	0,8
18	Samsung Group	0,8
19	Grupo Godo	0,7
20	Verizon Media	0,6
21	Adevinta Spain	0,6
22	INNERSLOTH.COM	0,5
23	WALLAPOP.COM	0,5
24	Alibaba.com Corporation	0,5
25	Prensa Ibérica	0,5

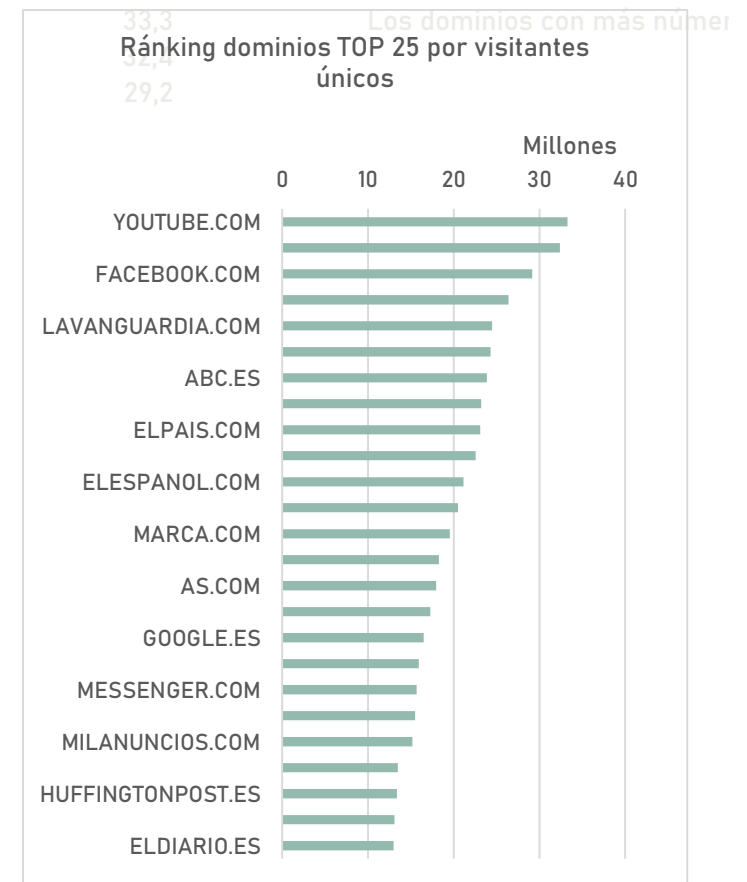
# RÁNKING DOMINIOS POR VISITANTES ÚNICOS

## Octubre de 2020

©Barlovento Comunicación. Fuente: Comscore MMX® Multi-Plataforma, Total




	Total Internet top 25 Dominios Web	Visitantes únicos (000)
		<b>34.589</b>
1	YOUTUBE.COM	33.278
2	GOOGLE.COM	32.403
3	FACEBOOK.COM	29.157
4	ANDROID.COM	26.397
5	LAVANGUARDIA.COM	24.467
6	ELMUNDO.ES	24.291
7	ABC.ES	23.890
8	INSTAGRAM.COM	23.193
9	ELPAIS.COM	23.104
10	20MINUTOS.ES	22.576
11	ELESPANOL.COM	21.136
12	ELCONFIDENCIAL.COM	20.509
13	MARCA.COM	19.539
14	AMAZON.ES	18.262
15	AS.COM	17.943
16	WIKIPEDIA.ORG	17.279
17	GOOGLE.ES	16.520
18	TWITTER.COM	15.941
19	MESSENGER.COM	15.673
20	SAMSUNG.COM	15.510
21	MILANUNCIOS.COM	15.185
22	OKDIARIO.COM	13.501
23	HUFFINGTONPOST.ES	13.372
24	ALIEXPRESS.COM	13.085
25	ELDIARIO.ES	13.007





# PERFIL TOTAL INTERNET

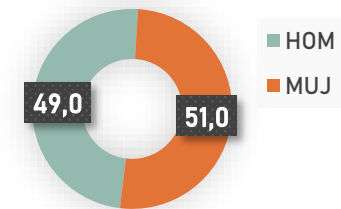
## Octubre de 2020

©Barlovento Comunicación. Fuente: Comscore MMX® Multi-Plataforma, Total Audiencia,

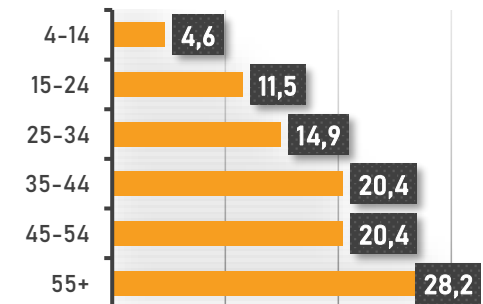


		Visitantes únicos (000)	Perfil%	Minutos persona/día*
<b>Ind.4+</b>		<b>34.589</b>	<b>100,0</b>	<b>125</b>
HOM		16.948	49,0	123
MUJ		17.641	<b>51,0</b>	<b>127</b>
4-14		1.598	4,6	5
15-24		3.992	11,5	156
25-34		5.151	14,9	192
35-44		7.048	20,4	179
45-54		7.058	20,4	156
55+		9.741	<b>28,2</b>	95

% Perfil sexos



% Perfil edades



\*Cálculo propio de Barlovento