



**BARLOVENTO  
COMUNICACIÓN**

CONSULTORÍA AUDIOVISUAL Y DIGITAL



**Mayo de 2021**

# INTERNET

## Informe consumo

©Barlovento Comunicación. Fuente: Comscore MMX® Multi-Plataforma, Total Audiencia, España

# INFORME CONSUMO TOTAL INTERNET

## Mayo de 2021

©Barlovento Comunicación. Fuente: Comscore MMX® Multi-Plataforma, Total Audiencia, España

### Visitantes únicos (Millones)

**35,7**



mes ant.

35,0

▲ +0,8

mismo mes año ant.

34,6

▲ +1.159

En el mes de mayo de 2021 el número de visitantes únicos a Internet es de 35,7 millones, lo que supone 1159.000 de visitantes más que el mismo mes del año pasado, un 3% más.

### Minutos persona/día\*

**126'**



mes ant.

127'

▼ -1'

mismo mes año ant.

152'

▼ -26'

Tiempo consumo Internet: el promedio diario de consumo por persona es de 126\* minutos, -26 minutos menos que durante el mes de mayo del 2020.

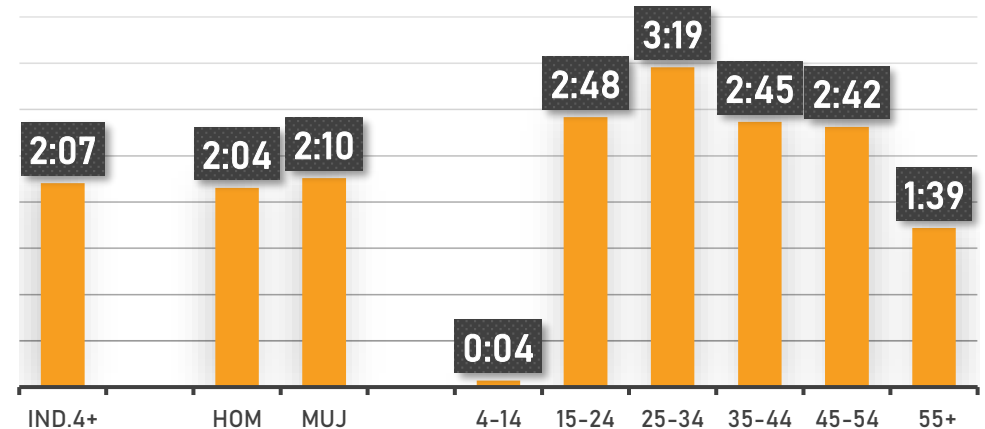
\*Cálculo propio de Barlovento Comunicación

### Tiempo (hh:mm) persona/día uso de Internet

May-2021



Por edades, el grupo de 25 a 44 años son los que más tiempo dedican a navegar por Internet, por encima de las tres horas diarias de media.



# RÁNKING SITES POR VISITANTES ÚNICOS Y POR TIEMPO

## Mayo de 2021

©Barlovento Comunicación. Fuente: Comscore MMX® Multi-Plataforma, Total Audiencia, España

RK	Ránking propiedades	Visitantes únicos (000)
1	Google Sites	35.223
2	Facebook	33.378
3	Microsoft Sites	29.320
4	Prisa	28.771
5	RCS MediaGroup - Unidad Editorial	28.229
6	Atresmedia	27.156
7	Prensa Ibérica	26.897
8	Grupo Godo	26.673
9	Amazon Sites	25.213
10	Henneo	22.187
11	ElEspañol Sites	21.503
12	Verizon Media	19.540
13	Webedia Sites	19.288
14	ELCONFIDENCIAL.COM	19.111
15	Mediaset España	18.602
16	Adevinta Spain	18.561
17	Wikimedia Foundation Sites	17.497
18	Axel Springer SE	16.999
19	Samsung Group	16.448
20	Twitter	15.664
21	Hearst	15.547
22	Grupo RBA	15.538
23	Alibaba.com Corporation	14.974
24	COPE Sites	13.942
25	Gobierno De España	13.699

RK	Ránking propiedades	Minutos persona/día
1	Facebook	30,3
2	Google Sites	26,4
3	Spotify	5,9
4	Bytedance Inc.	4,2
5	Netflix Inc.	2,0
6	Microsoft Sites	1,9
7	Lenovo Group	1,9
8	TWITCH.TV	1,7
9	Prisa	1,7
10	Activision Blizzard	1,5
11	Atresmedia	1,2
12	Twitter	1,2
13	Samsung Group	1,1
14	RCS MediaGroup - Unidad Editorial	1,1
15	Amazon Sites	1,0
16	Mediaset España	1,0
17	PLAYRIX.COM	0,7
18	LISTONIC.COM	0,6
19	Grupo Godo	0,6
20	Adevinta Spain	0,6
21	Supercell	0,6
22	Alibaba.com Corporation	0,5
23	Verizon Media	0,5
24	TELEGRAM.ORG	0,5
25	COPE Sites	0,5

# RÁNKING DOMINIOS POR VISITANTES ÚNICOS Y POR Mayo de 2021

©Barlovento Comunicación. Fuente: Comscore MMX® Multi-Plataforma, Total Audiencia, España




RK	Ránking dominios	Visitantes únicos (000)
1	YOUTUBE.COM	33.955
2	GOOGLE.COM	33.295
3	FACEBOOK.COM	29.190
4	ANDROID.COM	27.365
5	INSTAGRAM.COM	23.923
6	LAVANGUARDIA.COM	23.394
7	ELMUNDO.ES	22.817
8	ELESPANOL.COM	21.062
9	ELPAIS.COM	20.333
10	ELCONFIDENCIAL.COM	19.111
11	20MINUTOS.ES	19.030
12	MARCA.COM	18.939
13	AS.COM	18.654
14	AMAZON.ES	17.535
15	WIKIPEDIA.ORG	17.407
16	SAMSUNG.COM	16.440
17	TWITTER.COM	15.664
18	GOOGLE.ES	15.593
19	MESSENGER.COM	15.396
20	MUNDODEPORTIVO.COM	14.747
21	MSN.COM	14.352
22	ALIEXPRESS.COM	14.178
23	ELPERIODICO.COM	13.771
24	AMAZON.COM	13.625
25	MILANUNCIOS.COM	13.047



RK	Ránking dominios	Minutos persona/día
1	YOUTUBE.COM	17,6
2	FACEBOOK.COM	9,2
3	INSTAGRAM.COM	6,7
4	TIKTOK.COM	4,2
5	GOOGLE.COM	3,6
6	NETFLIX.COM	2,0
7	MOTOROLA.COM	1,9
8	TWITCH.TV	1,7
9	MESSENGER.COM	1,7
10	KING.COM	1,4
11	TWITTER.COM	1,2
12	SAMSUNG.COM	1,1
13	GOOGLE.ES	1,0
14	PLAYRIX.COM	0,7
15	MSN.COM	0,7
16	MITELE.ES	0,7
17	LISTONIC.COM	0,6
18	MARCA.COM	0,6
19	CADENASER.COM	0,5
20	ALIEXPRESS.COM	0,5
21	TELEGRAM.ORG	0,5
22	WALLAPOP.COM	0,4
23	AS.COM	0,4
24	COPE.ES	0,4
25	XVIDEOS.COM	0,4

# PERFIL TOTAL INTERNET

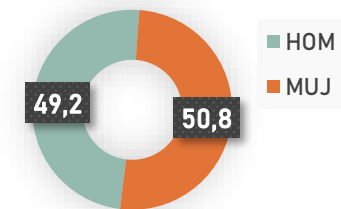
## Mayo de 2021

©Barlovento Comunicación. Fuente: Comscore MMX® Multi-Plataforma, Total Audiencia,

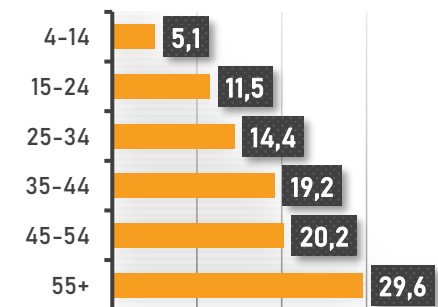


		Visitantes únicos (000)	Perfil%	Minutos persona/día*
<b>Ind.4+</b>		<b>35.748</b>	<b>100,0</b>	<b>127</b>
HOM		17.590	49,2	124
MUJ		18.157	<b>50,8</b>	<b>130</b>
4-14		1.809	5,1	4
15-24		4.120	11,5	<b>168</b>
25-34		5.157	14,4	<b>199</b>
35-44		6.859	19,2	<b>165</b>
45-54		7.230	20,2	<b>162</b>
55+		10.572	<b>29,6</b>	99

% Perfil sexos



% Perfil edades



\*Cálculo propio de Barlovento